










暦日 病日	入院	術前	術後	退院
治療・処置	足の付け根の除毛をします。	病院の検査着に着替えます。 左腕に点滴をします。 検査直前に排尿を済ませて下さい。 必要時、尿の管を入れます。	点滴は終了後、針を抜きます。 	
一般検査	入院前に採血、レントゲン、心電図をとります。		《治療の場合》 心電図検査をします。 翌朝まで心電図モニターを胸につけます。	心電図モニターをはずします。
観察	身長・体重を測ります。 体温・脈拍・血圧を測ります。 症状をお伺いします。 足の動脈を確認し、印をつけます。		足の付け根の状態や症状を観察します。	
栄養	塩分・エネルギーコントロール食です。 	検査前1食は食べられません。 検査1時間前まではコップ1杯程度の 程度の水分を摂ることができます。 	安静時間内は寝たまま食事をします。 主食はおにぎり食になります。	朝食は起きて食べることができます。
活動	院内は自由です。		終了後はベッド上での安静になります。 安静時間内は寝たままの排泄になります。 ベッド上で尿器・便器を使用します。 消毒後は歩くことができます。	
清潔	シャワー浴ができます。 		シャワー浴はできません。 必要時、タオルで体を拭きます。	夜からシャワー浴ができます。 
説明・指導	看護師が検査・治療、入院生活について説明します。 医師が検査・治療の説明をします。 ご家族の方も一緒にお聞き下さい。 中止する薬がある時はお知らせします。	検査直前に排尿を済ませて下さい。 内服薬の変更がある方は、 看護師が変更内容をお伝えします。 	安静時間は検査・治療内容により異なります。 通常は4時間から6時間です。 場合によっては長くなることもあります。 詳細は看護師が説明します。 	薬剤師から内服薬の説明があります。 再開する内服薬がある時はお知らせします。 看護師から次回外来日、その他説明があります。 医師から検査結果の説明があります。
確認事項 その他	薬剤師が内服薬の確認をします。 検査、治療に際して準備するものは ありません。 同意書にサインをいただきます。	ご家族の方は院内でお待ち下さい。 	ご家族の方は終了まで院内でお待ちください。 術後、不安や異常を感じたときは、看護師に お知らせ下さい。 夜間の付き添いは不要です。	午前中、退院になります。 足の付け根の絆創膏は翌朝剥がして下さい。

* 状況に応じて予定が変更になる場合もありますので、ご不明な点がありましたらお尋ね下さい。