







暦日 病日	入院・治療前日	術前	術後	退院
治療・処置	足の付け根の除毛をします。	病院の術衣に着替えます。 左腕に点滴をします。 検査直前に排尿を済ませてください。 必要時、尿の管を入れます。	医師の指示で心電図モニターを装着します。 点滴は終了後、針を抜きます。	
一般検査	入院後、医師の指示で下肢動脈エコー、 四肢血圧測定検査があります。 検査時案内します。	起床時に採血をします。 		下肢動脈エコー、四肢血圧測定検査があります。
観察	身長・体重を測定します。 体温、脈拍、血圧を測ります。 症状をお伺いします。 足の傷の有無を確認します。	足の動脈を確認し、印を付けます。	足の付け根の状態を観察します。	→
栄養	塩分・エネルギーコントロール食です。 	検査前1食は食べられません。 検査1時間前まではコップ1杯程度 の水分を摂ることができます。 	安静時間内は寝たまま食事をします。 主食はおにぎり食になります。	朝食は起きて食べることができます。
活動	院内は自由です。 →	→	終了後はベッド上での安静になります。 安静時間内は寝たままの排泄になります。 ベッド上で尿器・便器を使用します。 消毒後は歩くことができます。 →	 →
清潔	シャワー浴ができます。 →	→	シャワー浴はできません。 必要時、タオルで体を拭きます。	夜からシャワー浴ができます。
説明・指導	看護師が検査・治療、入院生活について 説明します。 医師が検査・治療の説明をします。 ご家族の方も一緒にお聞きください。 内服薬の変更がある時はお知らせ します。		安静時間は検査・治療内容により異なります。 治療後説明します。 	薬剤師から内服薬の説明があります。 看護師から、次回外来日・その他説明が あります。
確認事項 その他	薬剤師が内服薬の確認をします。 同意書の確認をします。 		術後、不安や異常を感じましたら遠慮なく お知らせ下さい。	午前中、退院になります。 足の付け根の絆創膏は翌朝はがしてくだ さい。

* 状況に応じて予定が変更になる場合もありますので、ご不明な点がありましたらお尋ね下さい。