






暦日 病日	入院(治療前日)	術前	術後	退院
治療・処置	入院後から心電図モニターを装着します。 足の付け根の毛を除毛します。	病院の手術着に着替えます。 左手に点滴をします。 検査前に排尿を済ませてください。 必要時、尿の管を入れます。	点滴は終了後、針を抜きます。	心電図モニターを外します。 尿の管を入れた場合、管を抜きます。
一般検査	入院後心臓の超音波の検査があります。		十二誘導心電図の検査をします。 	
観察	身長、体重を測定します。 体温、脈拍、血圧を測ります。 症状をうかがいます。	足の動脈を確認し、印を付けます。	足の付け根の出血や腫れ、冷感などを観察します。	
栄養	塩分・エネルギーコントロール食です。 	検査前1食は食べられません。 検査1時間前までは、コップ1杯程度の水分を取ることができます。 	安静時間内は寝たまま食事をとります。 主食はおにぎり食になります。	朝食は起きて食べるすることができます。
活動	院内は自由です。		終了後はベッド上での安静になります。 安静時間内は寝たまま排泄になります。 ベッド上で尿器・便器を使用します。 消毒後、問題がなければ歩行ができます。 	
清潔	シャワー浴ができます。		シャワー浴はできません。 必要時、タオルで体をふきます。	シャワー浴は検査・治療内容によって変わります。
説明・指導	看護師が検査・治療、入院生活について説明します。 医師から検査・治療の説明があります。 ご家族の方も一緒にお聞きください。 内服薬の変更がある時はお知らせします。 		安静時間は、検査・治療内容によって変わります。 通常は1時間安静ですが、場合によってはそれより長くなることがあります。	薬剤師から内服薬の説明があります。 看護師から次回の外来、退院後の生活について説明があります。 
確認事項 その他	薬剤師が内服薬を確認します。 同意書の確認をします。 		術後、不安や異常を感じたら、遠慮なくお知らせ下さい。	午前中、退院になります。 足の付け根の絆創膏は、次の日に外して下さい。 

\* 状況に応じて予定が変更になる場合もありますので、ご不明な点がございましたらお尋ね下さい。