







暦日 病日	入院日	1日目	PET前(10:00)	PET0時間(:)	PET2時間(:)	PET4時間(:) / 退院
治療・処置	11時、16時、21時に腹膜透析(バック交換)を行います。	5時、11時、16時、22時に腹膜透析(バック交換)を行います。	①ツインバックを接続し、起きて20分かけて完全に排液します。 ②横になり10分で液を注入します。 その時、液がお腹の中全体に広がるように左右に身体を揺らします。	①注入した後、すぐに200ml排液します。 ②検査に出す液を残して、再び注入します。 ③バックを切り離します。	①排液バックを接続し、200ml排液します。 ②検査に出す液を残して、再び注入します。 ③バックを切り離します。 ④採血をします。	①バックを接続し、立つまたは、座った姿勢で20分かけて完全に排液します。 ②APDの方はそのまま切り離して終了します。 CAPDの方は液を注入し、切り離して終了です。 必要時造血薬の注射をします。
一般検査	必要時レントゲンを撮ります。	24時間溜めた尿を検査に出します。 採血をします。(11時のバック交換後) 24時間の排液を検査に出します。		排液を検査に出します。	排液を検査に出します。 採血をします。 	排液を検査に出します。
観察	身長・体重を測ります。 入院時、夕に検温に伺います。 現在ある症状を伺います。 出口部の観察をします。	検温に伺います。(朝、昼、夕) 朝食前に体重を測ります。 	(朝、検査前) →			血圧を測ります。
栄養	治療食になります。病院食以外のものは控えてください。 水分制限(ml/日)があります。					
活動	制限はありません。					→
清潔	入浴ができます。	→				
説明・指導	入院・検査について看護師が説明します。 尿の検査のため、11時から尿を瓶に溜めて下さい。 (翌日の11時まで) 排液検査があるため、排液は捨てないで下さい。	翌日の検査の説明をします。 14時、食事指導があります。 	検査開始10分前には病室で待機して下さい。			
確認事項 その他	入院前に飲んでいた薬を薬剤師看護師が確認します。 テルモ社:交換キット、むきんエースを持参して下さい。 バクスター社:ディスコネクトキットUVフラッシュを持参して下さい。 手洗い、バック交換の手技を確認します。		検査終了後、退院になります。退院後の腹膜透析はいつもの通りに行ってください。 検査の結果は、次回の外来の時に説明します。 次回の外来は(/)に透析室での診察になります。 持ってきたお薬、器械は忘れずに持ち帰して下さい。			

* 状況に応じて予定が変更になる場合もありますので、ご不明な点がございましたらお尋ね下さい。