









暦日 病日	入院(手術前日)	手術前	手術後	1日目
治療・処置	<p>コルセットの採型の有無や コルセットの届く予定日を確認します。</p>	<p>午前中に点滴をします。</p> 	<p>点滴は翌日まで続けます。 抗菌剤の点滴をします。→ 手術室から、尿の管と創の管が 入ってきます。 足に血栓予防のフットポンプを着けます。 麻酔科医の指示で酸素吸入をします。</p> 	<p>食事が摂れれば持続の点滴は中止します。 抗菌剤の点滴をします。(朝・夕) 歩くことができれば、尿の管を抜きます。 足の動きを確認した後、フットポンプを 外します。</p>
一般検査				<p>血液検査をします。</p> 
観察	<p>体温・脈拍・血圧を測定します。 症状をお聞きします。</p>		<p>痛み・しびれ・足の動き・出血・息苦しさ が無いかなどを観察します。</p>	
栄養	<p>普通食です。必要時、治療食になります 麻酔科の指示で水分や食事の 摂れる時間が決まります。 禁飲食の時間を説明します。</p> 	<p>食事は摂れません。 水分は指示の時間まで飲めます。</p> 		<p>お腹の動きを確認してから水が飲めます。 気分不快がなければ、食事が摂れます。</p>
活動	<p>制限はありません →</p>	<p>点滴後、ベッド上安静です。 トイレのみ歩行できます。</p>	<p>ベッド上安静です。 コルセットをつけて、 自分で体の向きを変えられます。</p>	<p>コルセットを着けて歩行できます。 ベッド上のリハビリを始めます。</p>
清潔	<p>手術の前日又は当日にシャワー浴を行い 皮膚を清潔にします。</p> 			<p>体を拭いて着替えます。</p> 
説明・指導	<p>入院生活について説明します。 主治医が手術について説明します。 薬剤師が内服確認・指導をします。 手術室看護師が術前訪問します。 ベッド上でのリハビリ方法について説明 します。</p>	<p>麻酔科医師の指示の内服がある場合は、 少量の水で飲みます。</p>	<p>主治医が手術についてご家族に説明します</p> 	<p>起き上がり方、歩行器の使い方について 説明します。 コルセットの着け方を説明します。</p>
確認事項 その他	<p>入院前の生活についてお聞きします。 手術の必要物品を確認します。 医師の説明後、 同意書に署名していただきます。</p>			<p>創に管が入っているので、 動くときには注意して下さい。</p>

* 状況に応じて予定が変更になる場合がありますので、ご不明な点がございましたらお尋ね下さい

暦日 病日	2日目	3日目	4日目～6日目	7日目	8～10日目	11日目(退院)
治療・処置	回診時、創の消毒をします。 歩ければ尿の管を抜きます。	創の管を抜きます。		(7日目以降) 回診後、フィルムを はがします。		
一般検査				血液検査をします。 		
観察	全身状態の観察をします。 歩行状態を観察します。					
栄養	普通食です。必要時、治療食に なります。 					
活動	コルセットを着けてリハビリをします。 					
清潔	体を拭いて着替えます。		(6日目以降) シャワー浴ができます。 			
説明・指導	コルセットの着け方の確認をします。		シャワー浴の仕方について 説明します。 ご自宅での生活について 説明します。 			薬剤師が服薬指導を します。 
確認事項 その他	創に管が入っているので、 動くときには注意して下さい。					次回外来受診日をお知らせ します。 診察券をお渡します。

* 状況に応じて予定が変更になる場合がありますので、ご不明な点がございましたらお尋ね下さい。