

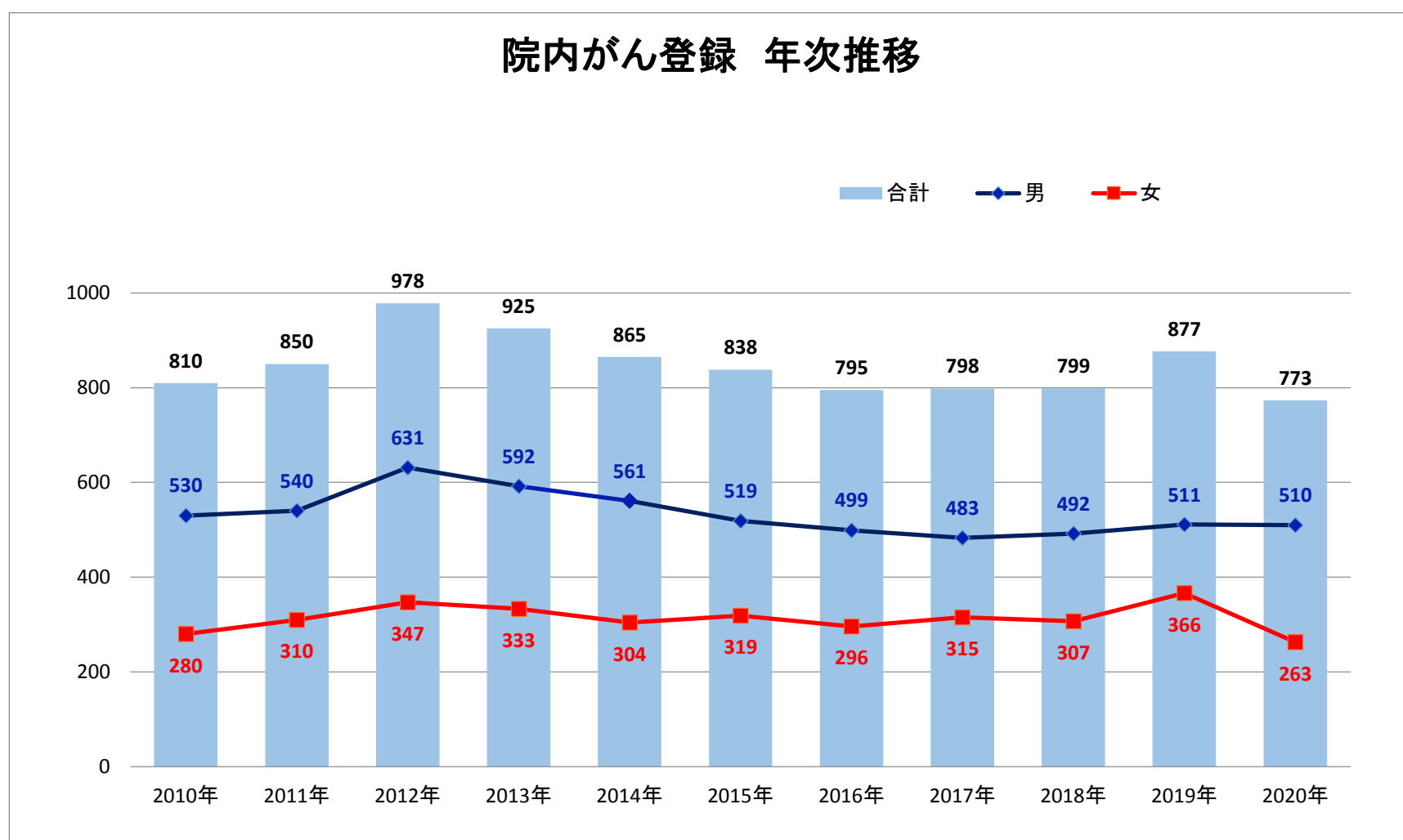
院内がん登録 年間登録件数

(年)	2010年	2011年	2012年	2013年	2014年	2015年	2016年	2017年	2018年	2019年	2020年
男	530	540	631	592	561	519	499	483	492	511	510
女	280	310	347	333	304	319	296	315	307	366	263
合計	810	850	978	925	865	838	795	798	799	877	773

※登録対象は、入院、外来問わず、当院において当該腫瘍について初診、診断し、一連の初回治療を行った症例に対し1腫瘍1登録。

※登録する項目は、国立がん研究センターが掲示する院内がん登録標準登録様式に準拠。

院内がん登録 年次推移

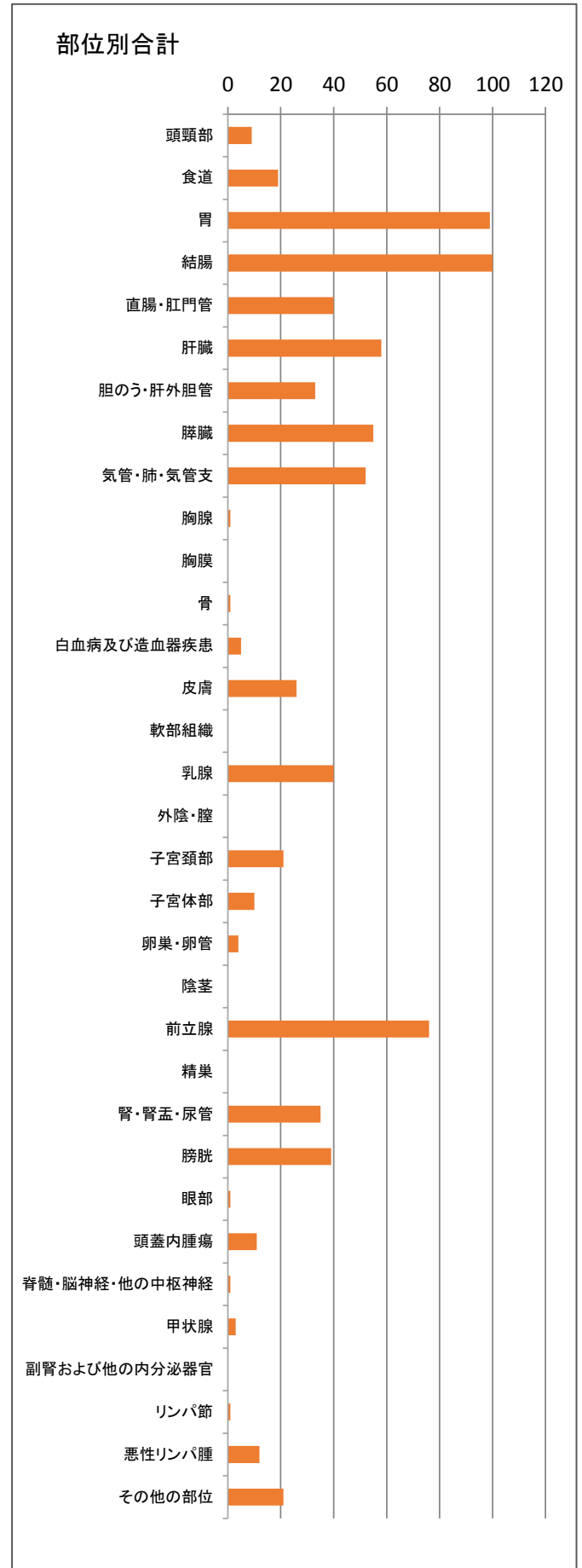


2020年診断症例(診断日:2020年1月1日~12月31日)

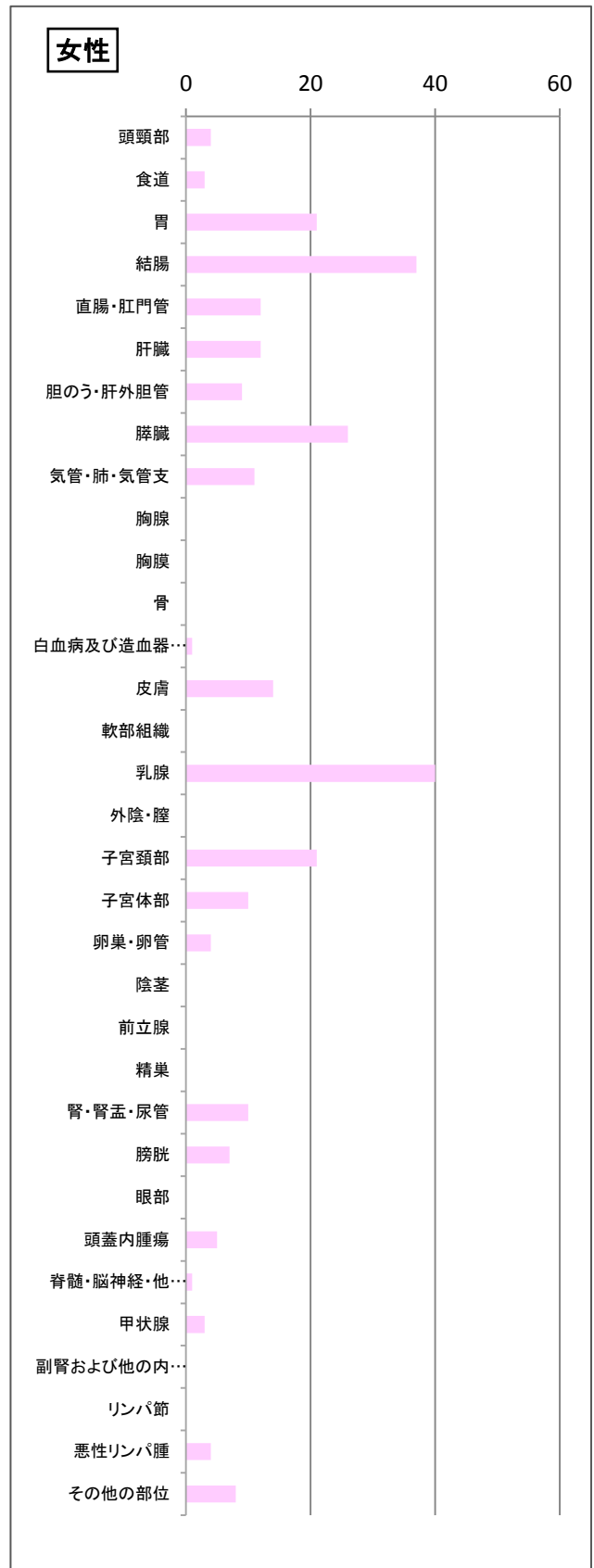
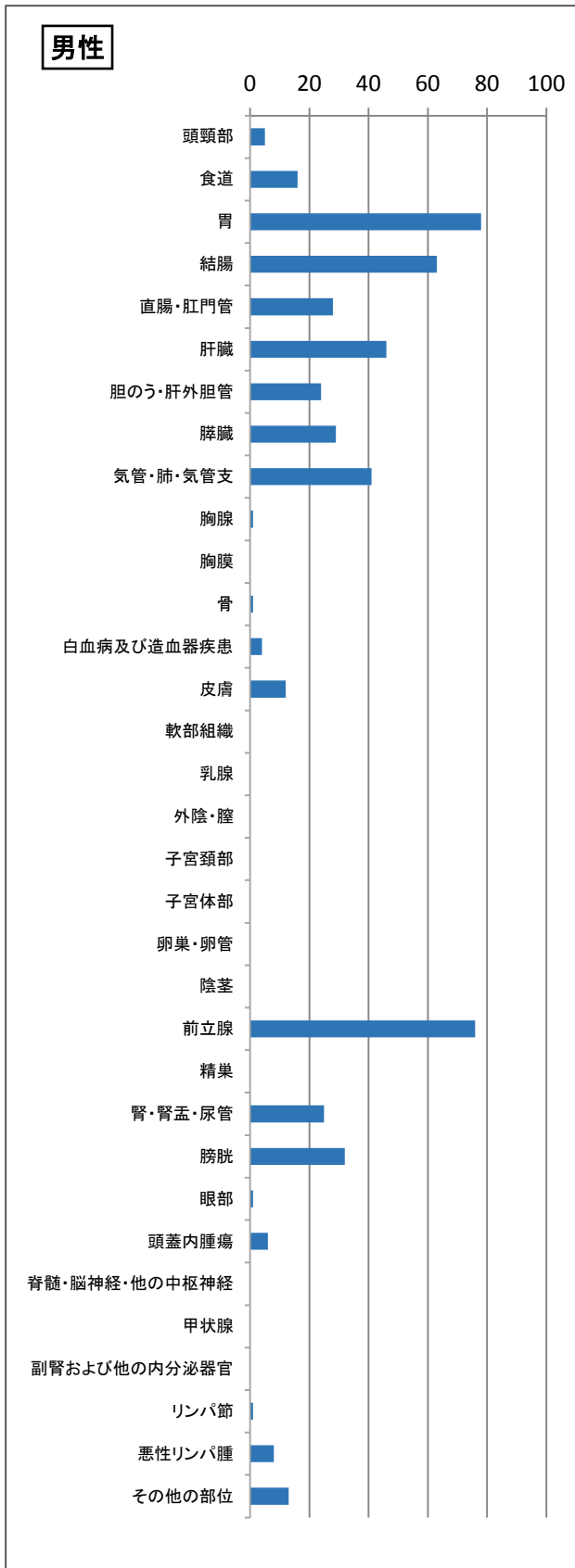
部位	性別	~10歳未満	10~19歳	20~29歳	30~39歳	40~49歳	50~59歳	60~69歳	70~79歳	80~89歳	90歳以上	小計	合計
C00 頭頸部	男	0	0	0	1	0	0	2	0	2	0	5	9
	女	0	0	0	0	0	0	2	1	1	0	4	
C15 食道	男	0	0	0	0	0	1	5	7	2	1	16	19
	女	0	0	0	0	0	0	1	0	2	0	3	
C16 胃	男	0	0	0	0	2	1	20	27	22	6	78	99
	女	0	0	0	1	0	1	5	6	8	0	21	
C18 結腸	男	0	0	0	0	0	6	19	27	9	2	63	100
	女	0	0	0	0	0	3	5	15	11	3	37	
C20 直腸・肛門管	男	0	0	0	1	1	4	11	6	4	1	28	40
	女	0	0	0	0	0	0	3	6	2	1	12	
C22 肝臓	男	0	0	0	0	0	5	12	17	10	2	46	58
	女	0	0	0	0	0	0	4	5	3	0	12	
C23 胆のう・肝外胆管	男	0	0	0	1	1	0	4	6	10	2	24	33
	女	0	0	0	0	0	0	2	2	2	3	9	
C25 膵臓	男	0	0	0	0	0	6	6	10	6	1	29	55
	女	0	0	0	0	0	2	7	3	11	3	26	
C34 気管・肺・気管支	男	0	0	0	0	1	3	6	15	12	4	41	52
	女	0	0	0	0	1	0	1	4	1	4	11	
C37 胸腺	男	0	0	0	0	0	0	1	0	0	0	1	1
	女	0	0	0	0	0	0	0	0	0	0	0	
C38 胸膜	男	0	0	0	0	0	0	0	0	0	0	0	0
	女	0	0	0	0	0	0	0	0	0	0	0	
C40 骨	男	0	0	0	0	0	0	0	0	1	0	1	1
	女	0	0	0	0	0	0	0	0	0	0	0	
C42 白血病及び造血器疾患	男	0	0	0	0	0	0	1	0	3	0	4	5
	女	0	0	0	0	0	0	0	0	1	0	1	
C44 皮膚	男	0	0	0	0	0	0	0	4	5	3	12	26
	女	0	0	0	1	0	0	0	3	8	2	14	
C49 軟部組織	男	0	0	0	0	0	0	0	0	0	0	0	0
	女	0	0	0	0	0	0	0	0	0	0	0	
C50 乳腺	男	0	0	0	0	0	0	0	0	0	0	0	40
	女	0	0	0	2	7	6	15	6	3	1	40	
C51 外陰・陰	男	0	0	0	0	0	0	0	0	0	0	0	0
	女	0	0	0	0	0	0	0	0	0	0	0	
C53 子宮頸部	男	0	0	0	0	0	0	0	0	0	0	0	21
	女	0	0	0	8	9	0	3	1	0	0	21	
C54 子宮体部	男	0	0	0	0	0	0	0	0	0	0	0	10
	女	0	0	0	1	4	5	0	0	0	0	10	
C56 卵巣・卵管	男	0	0	0	0	0	0	0	0	0	0	0	4
	女	0	0	1	0	1	1	0	1	0	0	4	
C60 陰茎	男	0	0	0	0	0	0	0	0	0	0	0	0
	女	0	0	0	0	0	0	0	0	0	0	0	
C61 前立腺	男	0	0	0	0	1	4	13	34	23	1	76	76
	女	0	0	0	0	0	0	0	0	0	0	0	
C62 精巣	男	0	0	0	0	0	0	0	0	0	0	0	0
	女	0	0	0	0	0	0	0	0	0	0	0	
C64 腎・腎盂・尿管	男	0	0	0	0	1	3	5	9	3	4	25	35
	女	0	0	0	0	1	0	2	4	3	0	10	
C67 膀胱	男	0	0	0	0	0	2	2	13	13	2	32	39
	女	0	0	0	0	0	0	1	1	5	0	7	
C69 眼部	男	0	0	0	0	0	1	0	0	0	0	1	1
	女	0	0	0	0	0	0	0	0	0	0	0	
C70 頭蓋内腫瘍	男	0	0	0	0	0	0	4	2	0	0	6	11
	女	0	0	0	0	0	2	1	1	1	0	5	
C72 脊髄・脳神経・他の中枢神経	男	0	0	0	0	0	0	0	0	0	0	0	1
	女	0	0	0	1	0	0	0	0	0	0	1	
C73 甲状腺	男	0	0	0	0	0	0	0	0	0	0	0	3
	女	0	0	0	1	0	0	1	0	1	0	3	
C74 副腎および他の内分泌器官	男	0	0	0	0	0	0	0	0	0	0	0	0
	女	0	0	0	0	0	0	0	0	0	0	0	
C77 リンパ節	男	0	0	0	0	0	0	0	0	1	0	1	1
	女	0	0	0	0	0	0	0	0	0	0	0	
C90 悪性リンパ腫	男	0	0	0	0	1	0	2	2	3	0	8	12
	女	0	0	0	0	0	0	0	3	1	0	4	
C99 その他の部位	男	0	0	0	0	1	0	1	5	5	1	13	21
	女	0	0	0	0	0	4	1	2	1	0	8	
合計	男	0	0	0	3	9	36	114	184	134	30	510	773
	女	0	0	1	15	23	24	54	64	65	17	263	

2020年診断症例 部位別・男女別登録件数

Cコード・部位	性別	件数	Cコード・部位	性別	件数
C00 頭頸部	男	5	C53 子宮頸部	男	0
	女	4		女	21
	合計	9		合計	21
C15 食道	男	16	C54 子宮体部	男	0
	女	3		女	10
	合計	19		合計	10
C16 胃	男	78	C56 卵巣・卵管	男	0
	女	21		女	4
	合計	99		合計	4
C18 結腸	男	63	C60 陰茎	男	0
	女	37		女	0
	合計	100		合計	0
C20 直腸・肛門管	男	28	C61 前立腺	男	76
	女	12		女	0
	合計	40		合計	76
C22 肝臓	男	46	C62 精巣	男	0
	女	12		女	0
	合計	58		合計	0
C23 胆のう・肝外胆管	男	24	C64 腎・腎盂・尿管	男	25
	女	9		女	10
	合計	33		合計	35
C25 膵臓	男	29	C67 膀胱	男	32
	女	26		女	7
	合計	55		合計	39
C34 気管・肺・気管支	男	41	C69 眼部	男	1
	女	11		女	0
	合計	52		合計	1
C37 胸腺	男	1	C70 頭蓋内腫瘍	男	6
	女	0		女	5
	合計	1		合計	11
C38 胸膜	男	0	C72 脊髄・脳神経・他の中枢神経	男	0
	女	0		女	1
	合計	0		合計	1
C40 骨	男	1	C73 甲状腺	男	0
	女	0		女	3
	合計	1		合計	3
C42 白血病及び造血器疾患	男	4	C74 副腎および他の内分泌器官	男	0
	女	1		女	0
	合計	5		合計	0
C44 皮膚	男	12	C77 リンパ節	男	1
	女	14		女	0
	合計	26		合計	1
C49 軟部組織	男	0	C90 悪性リンパ腫	男	8
	女	0		女	4
	合計	0		合計	12
C50 乳腺	男	0	C99 その他の部位	男	13
	女	40		女	8
	合計	40		合計	21
C51 外陰・膣	男	0	総計	男	510
	女	0		女	263
	合計	0		合計	773



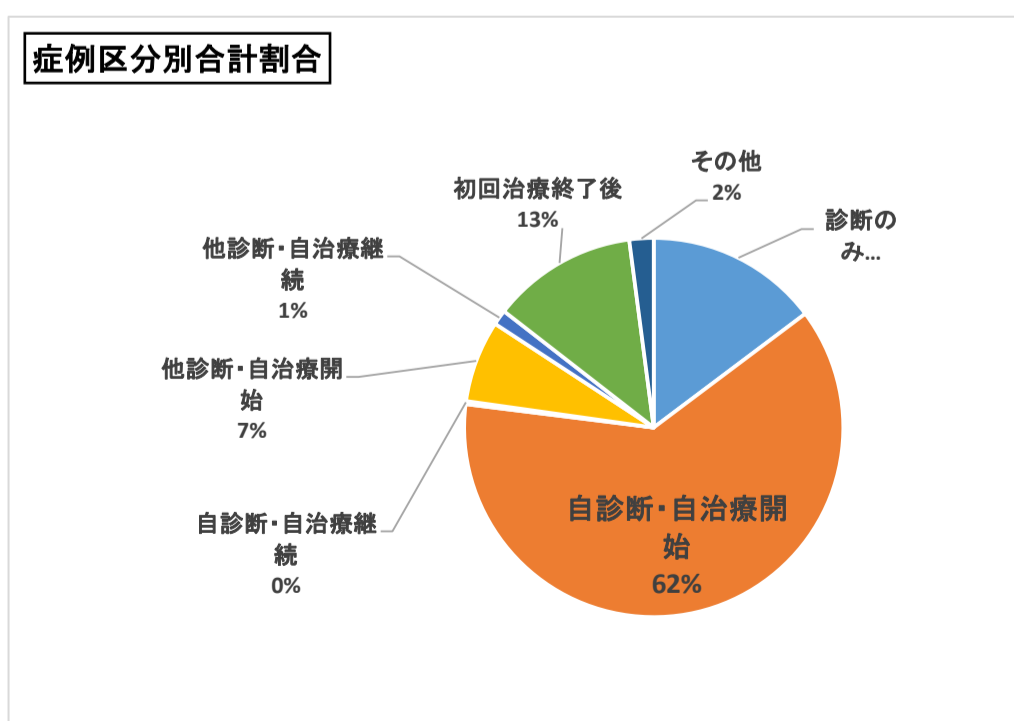
2020年診断症例 部位別・男女別グラフ



2020年診断症例 部位別・症例区分別

がんの診断から初回治療の過程で、当院がどのように関係したかを判断する項目です。

部位/症例区分	診断のみ	自施設診断・ 自施設治療 開始	自施設診断・ 自施設治療 継続	他施設診断・ 自施設治療 開始	他施設診断・ 自施設治療 継続	初回治療 終了後	80.その他
合計	114	481	2	54	10	96	16
頭頸部	5	0	0	0	0	4	0
食道	3	9	0	4	0	1	2
胃	8	65	1	13	1	7	4
結腸	7	68	0	12	1	11	1
直腸・肛門管	0	25	0	3	1	10	1
肝臓	10	31	0	9	0	6	2
胆のう・肝外胆管	7	23	0	0	0	3	0
膵臓	11	36	1	0	0	6	1
気管・肺・気管支	3	37	0	0	0	12	0
胸腺	1	0	0	0	0	0	0
胸膜	0	0	0	0	0	0	0
骨	0	0	0	0	0	1	0
白血病及び造血器疾患	0	4	0	0	0	1	0
皮膚	2	23	0	0	0	1	0
軟部組織	0	0	0	0	0	0	0
乳腺	9	20	0	2	4	5	0
外陰・膣	0	0	0	0	0	0	0
子宮頸部	7	13	0	0	0	1	0
子宮体部	4	4	0	0	0	1	1
卵巣・卵管	0	1	0	0	0	3	0
陰茎	0	0	0	0	0	0	0
前立腺	13	51	0	1	3	7	1
精巣	0	0	0	0	0	0	0
腎・腎盂・尿管	4	22	0	3	0	4	2
膀胱	0	29	0	5	0	5	0
眼部	0	0	0	0	0	1	0
頭蓋内腫瘍	4	5	0	0	0	2	0
脊髄・脳神経・他の中枢神経	0	0	0	1	0	0	0
甲状腺	2	0	0	0	0	0	1
副腎および他の内分泌器官	0	0	0	0	0	0	0
リンパ節	0	1	0	0	0	0	0
悪性リンパ腫	8	2	0	0	0	2	0
その他の部位	6	12	0	1	0	2	0



2020年診断症例 部位別・来院経路別

当該腫瘍の診断・治療のため、がん患者がどのような経路によって当院を受診したかを把握する項目です。

部位別/来院経路	自主受診	他施設紹介	他疾患経過観察	その他 (救急車等)	計
合計	84	274	160	17	535
C00 頭頸部	0	0	0	0	0
C15 食道	1	8	4	0	13
C16 胃	11	43	21	3	78
C18 結腸	8	51	18	3	80
C20 直腸・肛門管	7	13	6	2	28
C22 肝臓	1	26	11	2	40
C23 胆のう・肝外胆管	4	13	6	0	23
C25 膵臓	5	24	4	3	36
C34 気管・肺・気管支	3	10	23	1	37
C37 胸腺	0	0	0	0	0
C38 胸膜	0	0	0	0	0
C40 骨	0	0	0	0	0
C42 白血病及び造血器疾患	0	2	2	0	4
C44 皮膚	7	12	4	0	23
C49 軟部組織	0	0	0	0	0
C50 乳腺	6	9	7	0	22
C51 外陰・膣	0	0	0	0	0
C53 子宮頸部	5	1	7	0	13
C54 子宮体部	1	0	2	1	4
C56 卵巣・卵管	0	1	0	0	1
C60 陰茎	0	0	0	0	0
C61 前立腺	11	16	25	0	52
C62 精巣	0	0	0	0	0
C64 腎・腎盂・尿管	4	13	8	0	25
C67 膀胱	8	18	8	0	34
C69 眼部	0	0	0	0	0
C70 頭蓋内腫瘍	1	3	0	1	5
C72 脊髄・脳神経・他の中枢神経	0	1	0	0	1
C73 甲状腺	0	0	0	0	0
C74 副腎および他の内分泌器官	0	0	0	0	0
C77 リンパ節	0	1	0	0	1
C90 悪性リンパ腫	0	2	0	0	2
C99 その他の部位	1	7	4	1	13

※症例区分「20.自施設診断・自施設治療開始」、「30.他施設診断・自施設治療開始」のみ集計

※その他には救急車来院、剖検発見が含まれる。

